

# Hová költözzön Bombini?

Bombini a poszméh elvesztette otthonát, de amikor továbbállt, figyelmes lett egy csodálatos kertre. Tele színesebb-nél-színesebb virágokkal és egy kis tavacs-kával, ahol szomszúságát csillapíthatta.

Figyeld meg!

Nézd meg figyelmesen a kertet. Szerinted hol alakítsa ki új otthonát Bombini?

Találd meg!


Milyen állatok Bombini szomszédai?

## LÉGY TE IS A KERTEK VÉDELMEZŐJE!



Okos tipp

Alakítsd át a kerteket úgy, hogy madár- és rovarbarát legyen! Ha már megtalálod, melyik állatnak hol van a búvóhelye, alakíts ki hasonló rejtékhelyeket te is!



Tudtad?

A poszméhek, mint amilyen Bombini is, nem építenek otthont maguknak. Apróbb emlősök elhagyott járataiba költöznek, de néha odvakban, falak repedéseiben, mohapárnákon is találkozhatunk velük.

Fotók: Molnár Antal, Sárospataki Miklós  
Grafika: Gyurkó Noémi



# A kertész segítői

Gondtad volna, hogy a kertben lakó állatok segítségével kerülhet a tányérunkra megannyi zöldség, gyümölcs, mint például az eper, az alma vagy a paradicsom?

Hallottál már róla, hogy ezek az állatok a kártevők számának csökkentésével is segítenek bennünket? De emellett még rengeteg egyéb segítséget is nyújtanak számunkra a kertek élőlényei. Nézzük meg őket kicsit közelebbről!

Vajon melyik állat mit szeret lakmározni?

Találd meg!



Figyeld meg!

Szerinted a méhecske melyik virágot választaná?




## LÉGY TE IS A KERTEK VÉDELMEZŐJE!



Okos tipp

Ültess a kertbe levendulát, amely nemcsak Bombinét nyugtázza le szépségével, de szárítva teaként nyugtató hatását is élvezheted.



Tudtad?

Ha szeretsz kertészkedni, a rovarok is segítségedre lehetnek, hogy hatékonyan védekezz a kártevők ellen. A katicának például nagyon jó az étvágya, élete során akár 1000 levéltetvet is elfogyaszthat!

Fotók: Pixabay  
Grafika: Gyurkó Noémi



# Madárbarát kert kialakítása

Télen az áttelelő madarak kevés ételmet találnak és szívesen frissítik fel magukat egy itatónál az év minden szakaszában. Örömmel fogadják, ha gondoskodunk róluk, így sok időt töltenek majd nálunk és gyönyörködhetük bennük.

Figyeld meg!

Óriási nyüzsgés van a kertben. Felismered a madarakat?

Találd meg!

Vajon ki mit eszik télen?

## LÉGY TE IS A KERTEK VÉDELMEZŐJE!



Okos tipp

Helyezz ki etetőt és itatót a madaraknak! Nagyon szeretik többek között a fekete napraforgómagot, a diót, vagy az almát. Tegyel vizet egy cserép alátétbe, így fel is tudják kicsit frissíteni magukat barátaink. Ha egy kis cukrot teszel a vízbe, akkor az hidegben sem fog befagyni.



Tudtad?

Ha madáretető kihelyezésén töröd a fejed télen, érdemes olyan védett helyet választani, ahová jól rálátsz. Reggel a legaktívabbak a jövevények. Figyeld meg őket!

Fotók: Tóth Zsuzsanna  
Grafika: Gyurkó Noémi

kmzk

AGRÁRMINISZTERIUM  
A kiállítás az Agrárminisztérium támogatásának köszönhetően valósult meg.



# Rovarbarát kert kialakítása

Bombini be szeretné mutatni nektek rokonait a rovarokat, akikkel gyakran találkozhatunk a kertünkben. Mindenki más dologhoz ért. Valaki a gyümölcsfákat porozza és van, aki a kártevő rovaroktól védi meg környezetünket. Ezen felül még megannyi szerepük van, amire nem is gondolnánk!


**Figyeld meg!**

Nézd meg a növényeket, vajon ki mivel csalogatja magához Bombinit és nektárfogyasztó barátait? Van olyan virág, mely szépségével, van, amely kellemes illatával és van olyan is, amelyik a biztonságos röppályájával csalogatja magához a rovarokat.

**Találd meg!**

Minden rovarnak van egy párja, de a nagy sürgés-forgásban elkerültek egymás mellől. Keresd meg a párokat!

## LÉGY TE IS A KERTEK VÉDELMEZŐJE!



Lehetünk kicsit lusták! Nem kell minden héten levágni a fűvet, hagyjunk egy kis időt a növényeknek, várjuk meg a virágzást, így a beporzóknak plusz élelemforrást biztosítunk.

**Okos tipp**



**Tudtad?**

Ültetésre fel! Ha szeretnél kedveskedni Bombininek és barátainak, ültess a kertetekbe olyan növényeket, amelyek az egész szezonban bőséges nektárral szolgálnak számukra.

Fotók: Molnár Antal, Skultétiné László Franciska  
Grafika: Gyurkó Noémi

**kmzk**

  
AGRÁRMINISZTERIUM  
A kiállítás az Agrárminisztérium támogatásának köszönhetően valósult meg.



# Kertünk éjszakai lakói

Bombini egyik éjszaka, amikor nyugovóra tért, érdekes neszre lett figyelmes. Minden bátorságát össze kellett szednie, hogy fészkeből kibújjon és meglesse a hangok forrását.


Figyeld meg!

Számold meg, hány éjszakai állat rejtőzött el a képen! Légy figyelmes, hiszen egyes állatoknak csak a világító szempárja látszik.

Találd meg!


Honnan jönnek a hangok?

## LÉGY TE IS A KERTEK VÉDELMEZŐJE!



Komposztra fel! A konyhai hulladék hasznosítására nincs is jobb mód, mint a kerti komposztáló. A komposzt dombon a sünök is menedéket találnak, az érett komposzt pedig a virágok számára is értékes tápanyagokat tartalmaz.

Okos tipp



Tudtad?

Az erdei fülesbagoly lett 2020-ban az Év Madara. A hazánkban előforduló bagolyfajok közül a leggyakoribb. Fészket nem épít, általában varjak, szarkák és egerészölyvek elhagyott gallyfészket foglalja el, de ennek hiányában faodvakban is megtelepszik.

Fotók: Tóth Zsuzsanna, Molnár Antal  
Grafika: Gyurkó Noémi